

RESULTATREGNSKAP KONSERN - DRAMMEN HAVN

Morselskap		DRIFTSINNTEKTER			Konsern	
2018	2017	Note	2018	2017		
5 244 573	6 384 795		5 244 573	6 384 795		
3 128 397	2 391 440		3 499 635	2 408 565		
99 996	99 996	2	0	0		
23 416 843	21 429 665		23 044 123	21 060 945		
470 052	472 636		1 309 090	1 302 545		
10 569 908	10 000 892		12 506 231	11 916 144		
6 099 948	6 244 188		6 099 948	6 244 188		
22 525 402	21 497 677		22 525 402	21 497 677		
46 585	4 000		46 585	4 000		
0	24 135 663		0	24 135 663		
71 601 703	92 660 952		74 275 587	94 954 522		
	Sum driftsinntekter					
DRIFTSKOSTNADER						
17 843 377	17 987 526	5	17 843 377	17 987 526		
-1 331 006	-723 678	4	-1 331 006	-723 678		
23 611 488	19 664 720	6	23 848 005	20 303 263		
0	5 737		0	5 737		
9 815 145	10 948 553	6,7	10 682 845	11 816 253		
0	0	7	0	0		
49 939 004	47 882 858		51 043 221	49 389 101		
	Sum driftskostnader					
21 662 700	44 778 094		23 232 365	45 565 422		
DRIFTSRESULTAT						
Finansinntekter						
6 024	2 005 838		8 539	9 078 712		
	Annen finansinntekt					
	Inntekt invest. i tilknyttet selskap	11	-3 519 838	2 568 332		
1 371 076	777 552	8	1 896 119	712 120		
1 377 100	2 783 390		-1 615 180	12 359 164		
	Sum finansinntekter					
Finanskostnader						
-1 341 219	-1 225 510		-1 342 085	-1 721 174		
-1 341 219	-1 225 510		-1 342 085	-1 721 174		
	Sum finanskostnader					
35 881	1 557 880		-2 957 266	10 637 990		
	Resultat av finansposter					
21 698 580	46 335 974		20 275 100	56 203 412		
	Resultat før skattekostnad					
0	0	3	473 677	402 281		
	Skattekostnad på ordinært resultat					
21 698 580	46 335 974		19 801 423	55 801 131		
	ORDINÆRT RESULTAT					
21 698 580	46 335 974		19 801 423	55 801 131		
	ÅRSRESULTAT					
Overføringer						
21 698 580	46 335 974		19 801 423	55 801 131		
21 698 580	46 335 974		19 801 423	55 801 131		
	Overføring annen egenkapital					
	Sum overføringer					

BALANSE KONSERN - DRAMMEN HAVN

Morselskap						Konsern	
2018	2017	EIENDELER	Note	2018	2017		
		Anleggsmidler					
		Varige driftsmidler					
34 500 000	36 000 000	Immaterielle eiendeler	6,7	34 500 000	36 000 000		
16 511 555	20 562 587	Transportmidler	7	16 511 555	20 562 587		
1 375 318	1 558 270	Mask., verkt., inv. o.l.	7	1 375 318	1 558 270		
13 156 301	13 715 132	Bygn. og bygn.m.anl.	7,9	29 806 297	31 232 828		
268 707 420	270 646 071	Tomter/kaier/jernb.spor	7	268 707 420	270 646 071		
14 071 294	14 594 290	Aktiverte utfyllinger	7,1	14 071 294	14 594 290		
<u>348 321 888</u>	<u>357 076 350</u>	Sum varige driftsmidler		<u>364 971 884</u>	<u>374 594 046</u>		
		Finansielle anleggsmidler					
0	0	Ansvarlig lån	8	0	0		
20 900 000	20 900 000	Aksjer	11	23 971 107	27 490 945		
50 000 000	0	Langsiktig fondsplassering	11	50 000 000	0		
99 251	0	Overfin. Av pensjonsmidler		99 251	0		
<u>70 999 251</u>	<u>20 900 000</u>	Sum finansielle anleggsmidler		<u>74 070 358</u>	<u>27 490 945</u>		
<u>419 321 139</u>	<u>377 976 350</u>	Sum anleggsmidler		<u>439 042 242</u>	<u>402 084 991</u>		
		Omløpsmidler					
		Fordringer					
9 237 911	9 565 613	Kundefordringer	9,12	9 702 108	9 997 973		
651 628	2 472 855	Andre fordringer	14	651 628	472 855		
<u>9 889 539</u>	<u>12 038 468</u>	Sum fordringer		<u>10 353 736</u>	<u>10 470 828</u>		
2 814	1 390	Kasse		2 814	1 390		
74 968 563	98 332 318	Bankinnskudd	13	111 018 400	135 182 107		
<u>74 971 377</u>	<u>98 333 708</u>	Sum likvider		<u>111 021 214</u>	<u>135 183 497</u>		
<u>504 182 055</u>	<u>488 348 526</u>	Sum eiendeler		<u>560 417 192</u>	<u>547 739 316</u>		


BALANSE KONSERN - DRAMMEN HAVN


Morselskap		EGENKAPITAL OG GJELD		Konsern	
2018	2017		Note	2018	2017
		Egenkapital og gjeld			
		Opptjent egenkapital			
379 812 166	358 113 586	Kapitalkonto		435 037 679	415 236 256
57 500 148	57 500 148	Frie fond		57 500 148	57 500 148
<hr/>				<hr/>	
437 312 315	415 613 734	Sum egenkapital	15,16	492 537 827	472 736 405
<hr/>				<hr/>	
		Gjeld			
		Avsetning for forpliktelser			
0	0	Utsatt skatt	3	178 329	221 815
0	1 231 755	Pensjonsforpliktelser	4	0	1 231 755
0	1 231 755	Sum avsetning for forpliktelser		178 329	1 453 570
<hr/>				<hr/>	
		Langsiktig gjeld			
0	0	Pantelån	8,9	0	0
0	0	Lån Sparebanken Øst	8,9	0	0
56 666 600	59 499 940	Lån Kommunalbanken	8,9	56 666 600	59 499 940
56 666 600	59 499 940	Sum langsiktig gjeld		56 666 600	59 499 940
<hr/>				<hr/>	
		Kortsiktig gjeld			
4 192 014	6 510 578	Leverandørgjeld		4 288 859	7 132 685
0	0	Betalbar skatt, ikke utlignet	3	517 163	440 268
3 778 862	2 161 480	Offentlige avgifter		3 897 155	2 355 480
		Neste års avdrag lån	8,9	0	0
		Utbytte		0	0
2 232 265	3 331 039	Annen kortsiktig gjeld		2 331 259	4 120 967
10 203 141	12 003 097	Sum kortsiktig gjeld		11 034 436	14 049 401
<hr/>				<hr/>	
66 869 741	72 734 792	Sum gjeld		67 879 365	75 002 911
<hr/>				<hr/>	
504 182 056	488 348 526	SUM GJELD OG EGENKAPITAL		560 417 192	547 739 316
<hr/>				<hr/>	


Drammen, 18.03.2019

I styret for Drammen Havn


 Johan Bauman
 Styreleder


 Søren Falch Zapffe
 Styremedlem


 Masud Gharahkhani
 Styremedlem


 Hege Gunnerud
 Styremedlem


 Anita Winsnes
 Styremedlem


 Morten Håsen
 Styremedlem


 Einar Olsen, havnedirektør