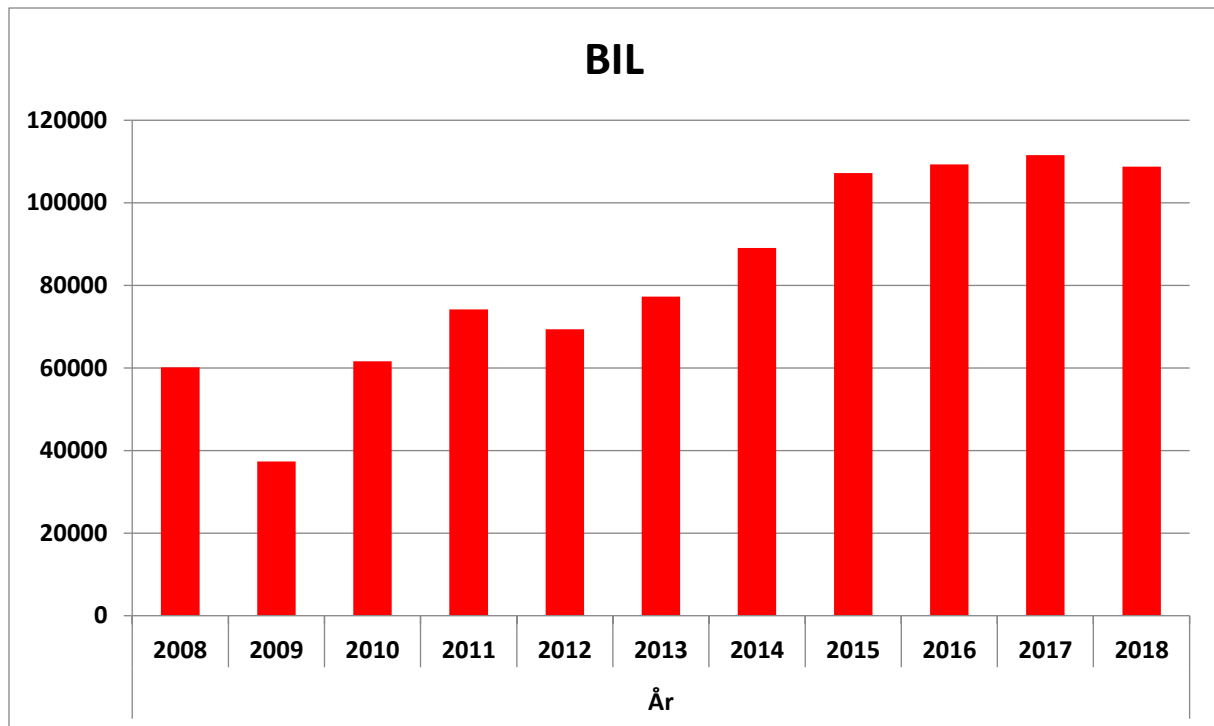
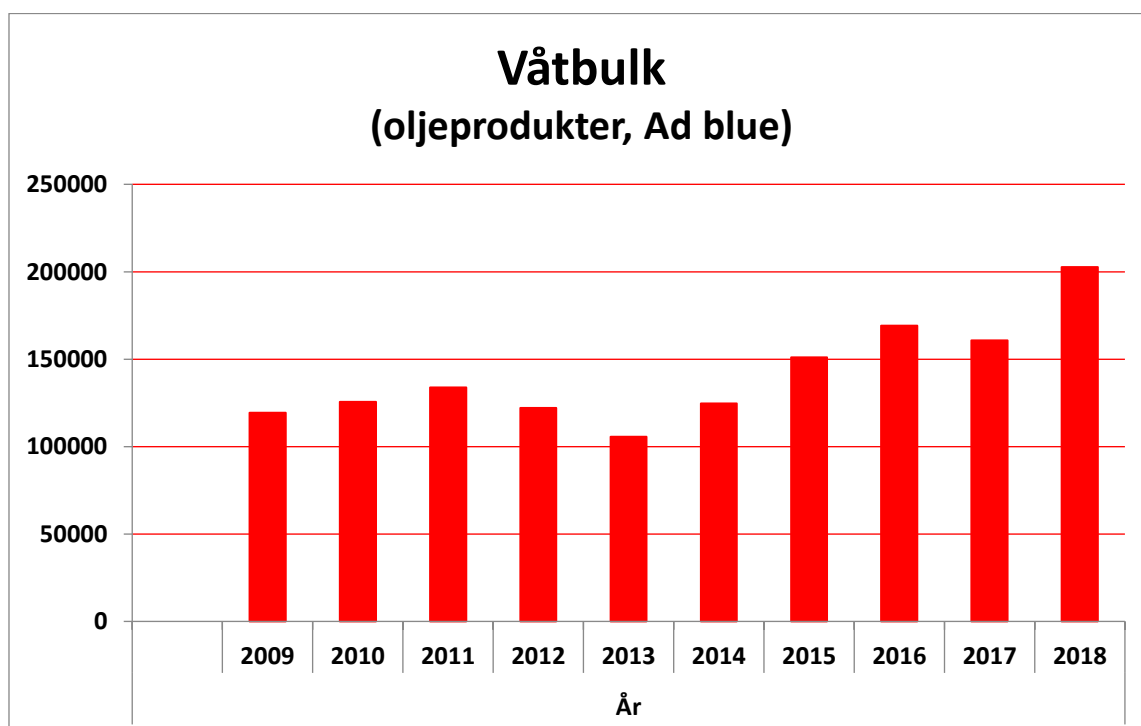
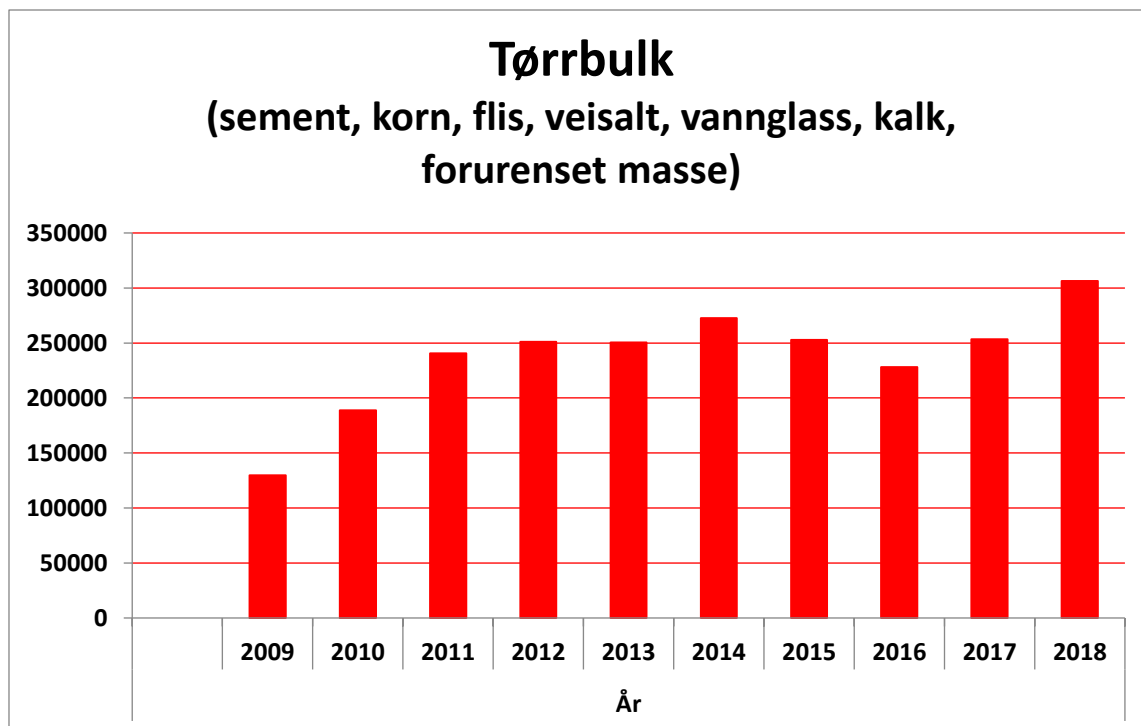


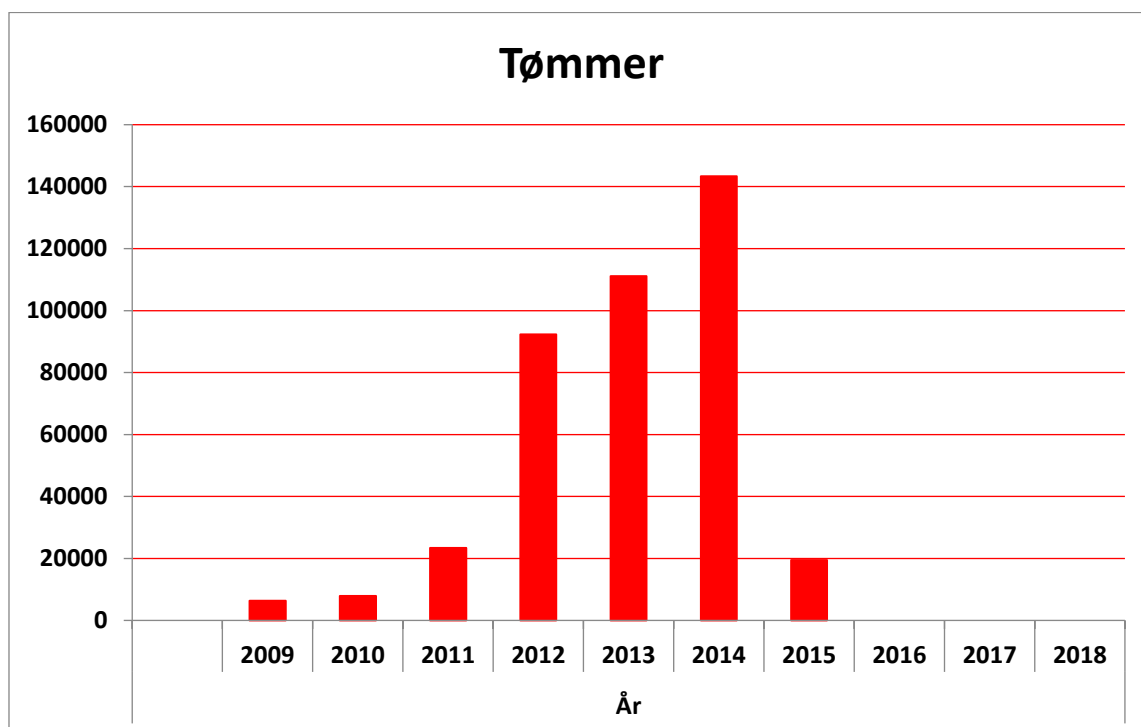
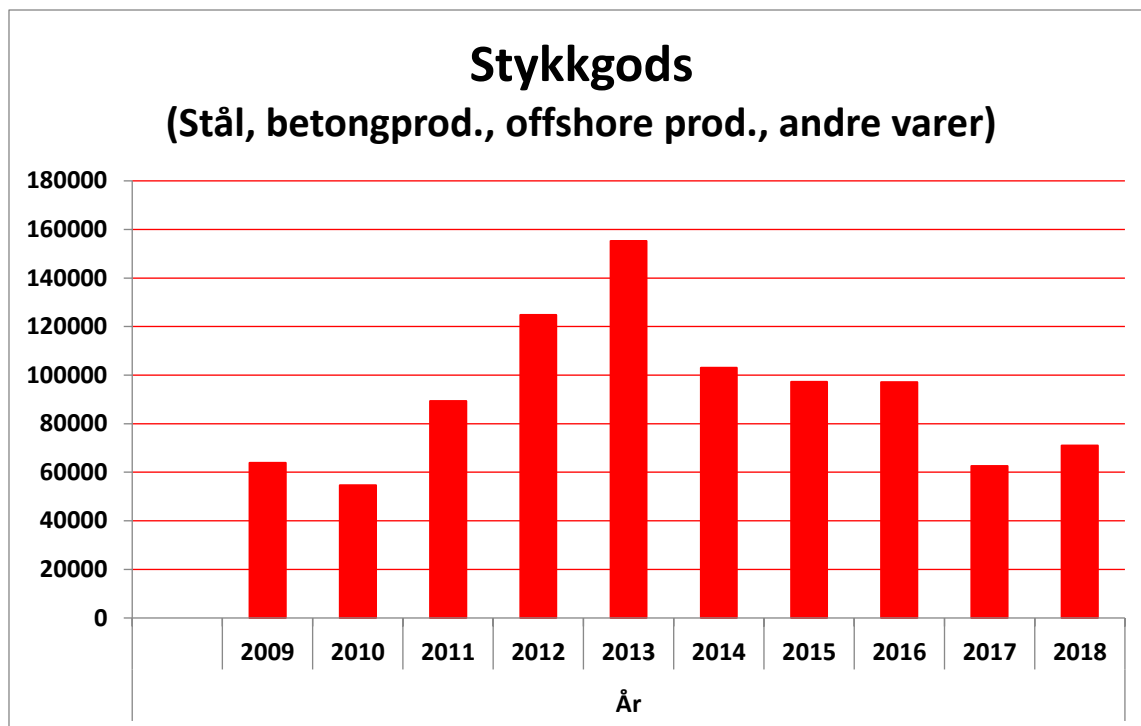
Varestatistikk Drammen havn		2018	2017	2016	2015	2014	2013	2012	2011	2010	2009
Antall anløp off.kai		589	614	670	677	614	534	516	447	432	476
Antall anløp priv.kai		863	761	729	567	558	792	844	839	756	366
Antall Ytre havnedistr.		175	116	108	82	82	211	318	353	361	349
Sum		1 627	1 491	1 507	1 326	1 254	1 537	1 678	1 639	1 549	1 191
Biler - nye	stk.	107 123	109 994	107 958	106 478	86 884	75 587	67 930	72 453	60 291	36 678
Biler - brukte	stk.	1 607	1 553	1 381	741	2 156	1 711	1 470	1 728	1 338	641
Totalt biler		108 730	111 547	109 339	107 219	89 040	77 298	69 400	74 181	61 629	37 319
TEU's	antall	38 984	50 566	54 789	65 495	34 587	30 517	23 517	18 368	13 429	10 499
Fordeling varetyper i tonn											
Offentlige kaier											
Biler tonn		175 137	179 837	183 166	165 320	139 556	118 987	103 597	119 067	103 083	57 472
Veisalt		3 600	2 400	2 400	18 085	21 816	19 564	16 388	20 548	13 300	11 050
Tømmer					19 457	143 351	111 081	92 329	23 441	7 915	6 357
Oljeprodukter		159 622	127 391	141 856	128 257	108 773	90 273	109 621	133 850	125 594	119 433
Jern/stål		13 032	15 558	36 866	32 940	31 408	27 918	49 341	54 001	38 734	28 874
Vannglass		4 641	5 769	2 810	3 136	2 715	2 517	2 782	1 819	2 619	3 144
Kalk		10 518	5 903	16 700	25 652	1 091					4 382
Betongprodukter		8 947	290	4 707	396	8 598	46 713	12 719	3 158		1 429
Flis		3 367	13 367	5 080	2 004	34 309	7 616	2 052	968	1 830	5 061
Varer i container		212 270	199 909	259 642	436 028	132 309	134 012	121 395	106 711	83 604	66 477
Korn		32 853	49 627	49 534	59 489	46 487	45 153	33 083	47 955	53 476	44 377
Forurenset masse		81 863	10 565		11 277	2 000	2 612	32 721	19 605		
Sement		169 368	165 851	151 394	133 256	164 238	172 889	164 016	149 670	117 522	61 747
Air1/adblue		43 017	33 332	27 221	22 699	15 817	15 303	12 518			
Offshore kabel		8 067	4 264	4 712	4 805	6 467	6 473	4 848	1 901		
Offshore produkter/prosjekter		3 179	4 643	3 173	3 711	3 801	1 790	1 324	35		
Andre varer		37 755	37 785	47 589	55 355	52 785	72 347	56 540	30 260	15 954	33 559
Sum		967 236	856 492	936 850	1 121 867	915 521	875 248	815 274	712 989	563 631	443 362
Private kaier											
Gips/gipspl.		216 928	244 992	219 834	196 317	197 892	196 334	226 721	217 196	207 230	179 383
Jernskrap		145 373	150 880	152 242	157 365	172 568	133 252	150 848	166 940	139 195	116 803
Tømmer		234 731	186 339	200 444	231 327	1 094	303 518	385 936	366 259	327 542	288 585
Flis			5 385	40 222	37 789		188 552	185 829	156 147	116 491	112 148
Stein		533 287				11 311					
Sand/singel		626 955	667 288	755 986	481 942	473 321	487 915	369 459	329 403	303 804	304 305
Andre varer		396	266	105	1 880	1 118	33 049	23 967	34 176	21 709	15 486
Sum		1 757 670	1 255 150	1 368 833	1 106 619	857 304	1 342 620	1 342 760	1 270 121	1 115 971	1 016 710
Ytre Havnedistrikt											
Dynea		74 582	66 951	51 246	51 641	49 274	58 689	62 132	58 127	74 149	46 888
Hurum Papir									225	2 000	1 450
Slemmestad		234 177	174 643	184 194	154 954	135 334	193 354	243 204	145 565	124 430	227 360
Tofte		133 402	63 274	14 055	22 047	23 229	343 336	577 049	758 647	741 001	554 194
Sum		442 160	304 868	249 495	228 642	207 837	595 379	882 385	962 564	941 580	829 892
Sum hele havnedistriktet		3 167 066	2 416 510	2 555 178	2 457 127	1 980 662	2 813 247	3 040 419	2 945 674	2 621 182	2 289 964



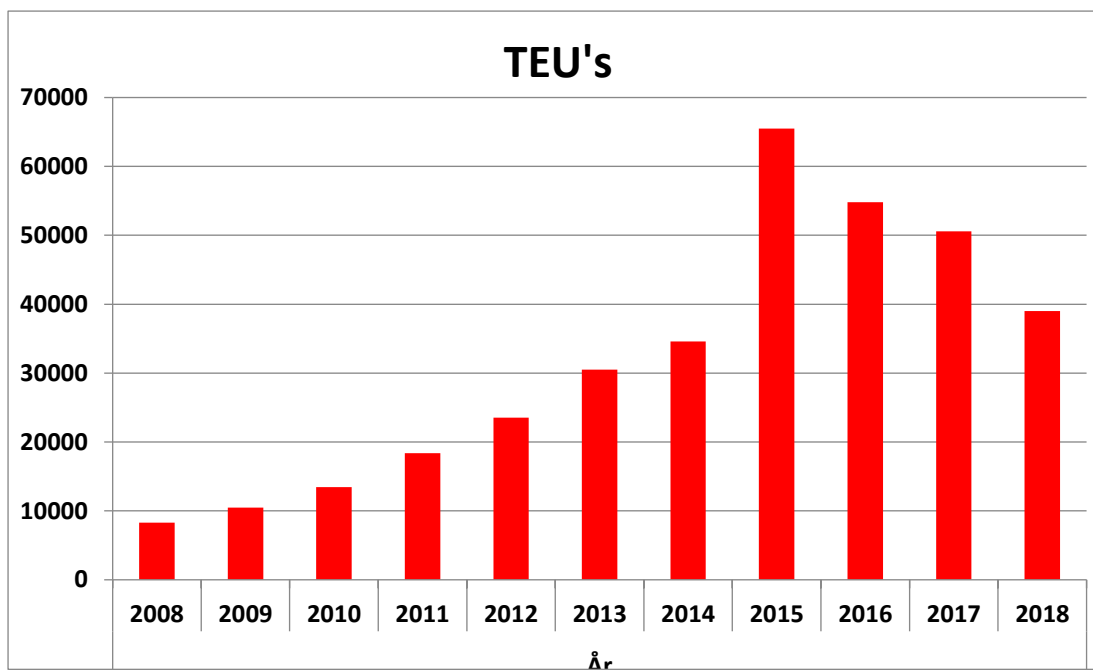
- 70.000 m2 med nytt areal for billogistikk ferdigstilt i 2016 / 2017
- Jernbaneverket bygget planfri kryssing for jernbanen, nye ankomstspor og fem stk. lastespor for billogistikk 2014 – 2016
- Axess leier tilleggsarealer på Brakerøya for lagring av bil fra 2014 –
- ATS leier tilleggsarealer på tømmerterminalen for lagring av bil fra 2015 -



- Yara startet import av Ad blue i 2012
- Statoil avviklet sin virksomhet på Holmen i 2013
- Nynas startet anlegg for spesialbitumen i 2018



- Norske Skog Follum lagt ned i 2012
- Søndra Cell Tofte lagt ned i 2013
- Drammensregionens Virkesterminaler etablerte flytekai på Tømmerterminalen i 2015



- Liebherr mobil containerkran («Odin») kjøpt i 2008
- Kattegat kai åpnet i 2009
- Liebherr mobil containerkran («Frigg») kjøpt i 2014
- Maersk flyttet fra Oslo til Drammen i januar 2015
- Unifeeder kjøpte Tschudi Logistics i oktober 2015

